

# Le revenu des exploitations ovines-2016

*Des évolutions très contrastées*

Institut de l'Elevage  
GEB

Mars 2017



# Sommaire

- ✓ Source des informations (diapositives 3)
- ✓ Méthode (diapositives 4 à 8)
- ✓ Résultats généraux (diapositives 9 et 10)
- ✓ Estimations des revenus par système ovin (diapositives 11 à 24) :
  - Spécialisés ovins viande, fourragers (11-12)
  - Spécialisés ovins viande, herbagers (13-14)
  - Spécialisés ovins viande, pastoraux (15-16)
  - Ovins viande et grandes cultures (17-18)
  - Ovins viande et bovins viande (19-20)
  - Ovins laitiers, livreurs du Rayon de Roquefort (21-22)
  - Ovins laitiers, livreurs des Pyrénées-Atlantiques (23-24)

# Source des informations

Des données issues du dossier annuel ovins  
« économie de l'élevage » n° 478 :



Plus d'informations sur le site [idele.fr](http://idele.fr)

*Les revenus sont estimés à partir des données issues de la base nationale des Réseaux d'élevage. Celui-ci est construit pour couvrir la diversité des systèmes ovins français. Ce dispositif est co-piloté par l'Institut de l'Élevage et les Chambres d'agriculture.*



# Estimation des revenus - méthode

Hypothèses pour les prix des agneaux des ateliers ovins viande

Systeme	Hypothèse d'évolution 2015 → 2016
Fourragers et ovins cultures	-3 %
Pastoraux et herbagers de l'Ouest, Sud-Ouest, Limousin	-1,5 %
Herbagers du Nord, Est, Bourgogne, Auvergne	0 %



Hypothèse d'une stabilité de la productivité des brebis et de la consommation de concentré

# Estimation des revenus - méthode

Hypothèses pour les produits de l'atelier ovin lait

Hypothèses d'évolution 2015 → 2016	Bassin de Roquefort	Pyrénées- Atlantiques
Lait livré / exploitation	+11 % <sup>[1]</sup>	+9 % <sup>[1]</sup>
Prix du lait	= <sup>[3]</sup>	+1 % <sup>[2]</sup>
Prix des agneaux sevrés	- 21 % <sup>[1]</sup>	-2 % <sup>[4]</sup>

[1] - SIEOL, suivis appui technique

[2] - Interprofession 64

[3] - Evolution non connue à ce jour, reprise du prix 2015

[4] - Chambre d'agriculture 64

# Estimation des revenus - méthode

## Hypothèses pour les aides

Aide	Hypothèses d'évolution 2015 → 2016
Aides découplées	De -3 % à +15 % selon le système
Aide ovine	-0,2 %
Aide aux bovins allaitants (ABA)	-0,7 %
Aides 2 <sup>nd</sup> pilier	0 %



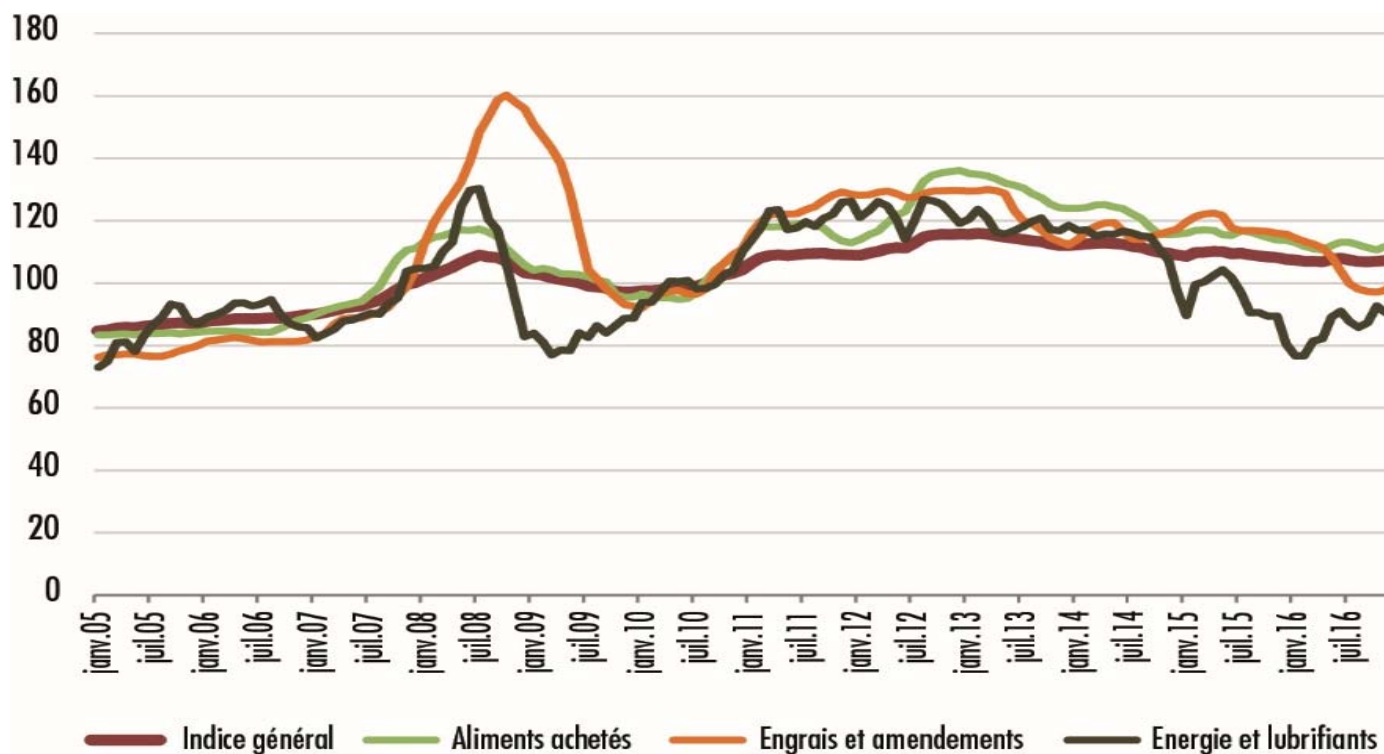
Autres produits : Grandes cultures, Bovins viande, cf. détail sur le site [idele.fr](http://idele.fr) : Economie et gestion de l'exploitation/revenu



# Estimation des revenus – Méthode

## Estimation des charges :

- Les variations des prix des intrants, des biens et services retenues pour l'estimation des revenus 2016 suivent les tendances nationales de l'IPAMPA ovins viande.



## Diapositive 7

---

**ME1**

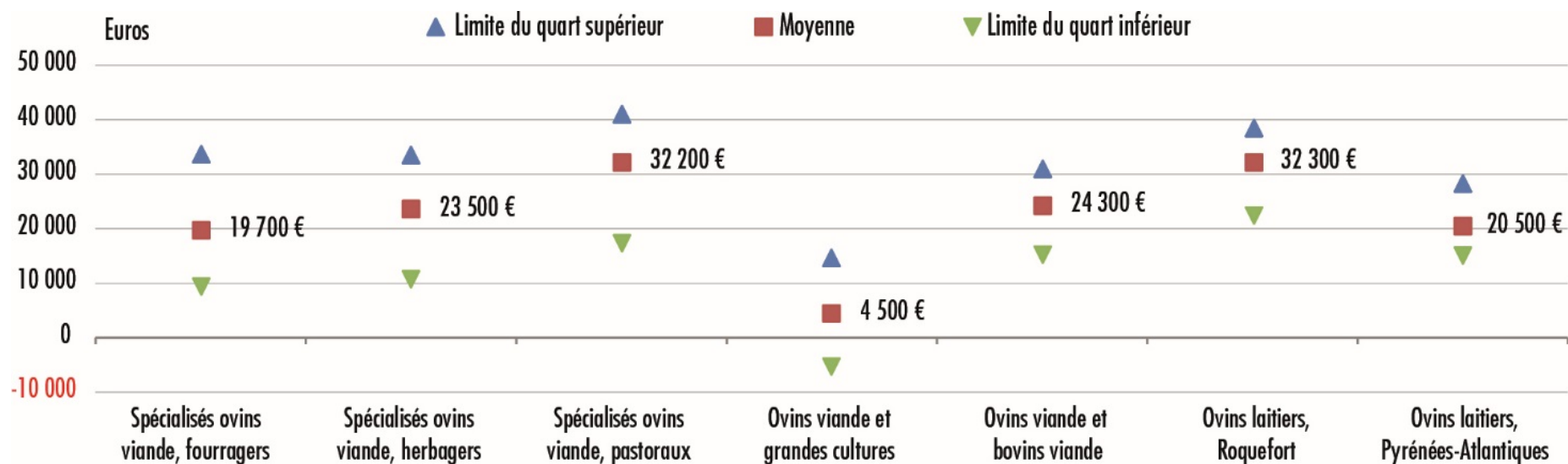
Morin Emmanuel; 31/03/2017



# Estimation des revenus – Résultats généraux

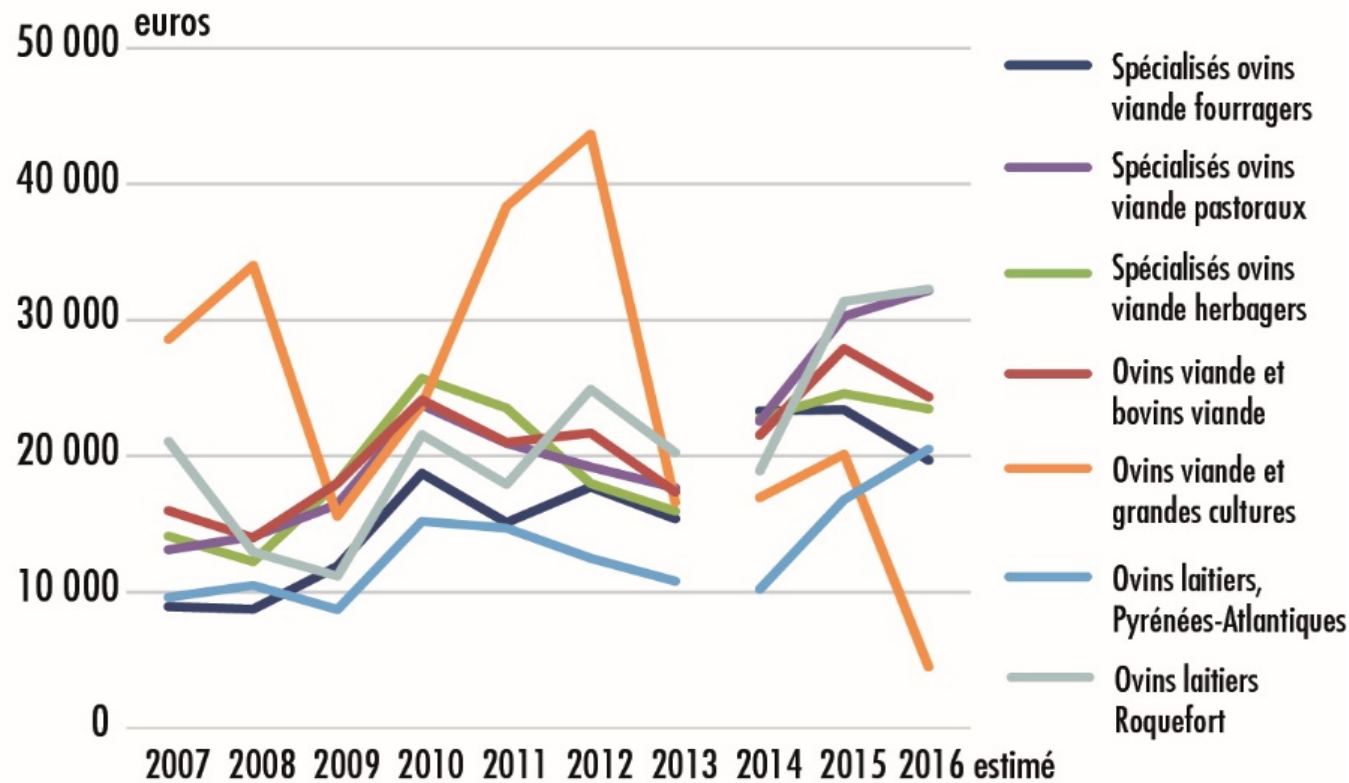
*avantage aux ovins viande pastoraux et aux ovins lait Roquefort*

Estimation des Résultats Courants (RC) des principaux systèmes d'élevage ovins - 2016



Source : GEB-Institut de l'Élevage d'après Inosys Réseaux d'élevage

# Estimation des revenus – Résultats généraux



**Evolution des RC/UMO exploitant des principaux systèmes d'élevage ovin**

La discontinuité entre 2013 et 2014 illustre le changement d'échantillon.

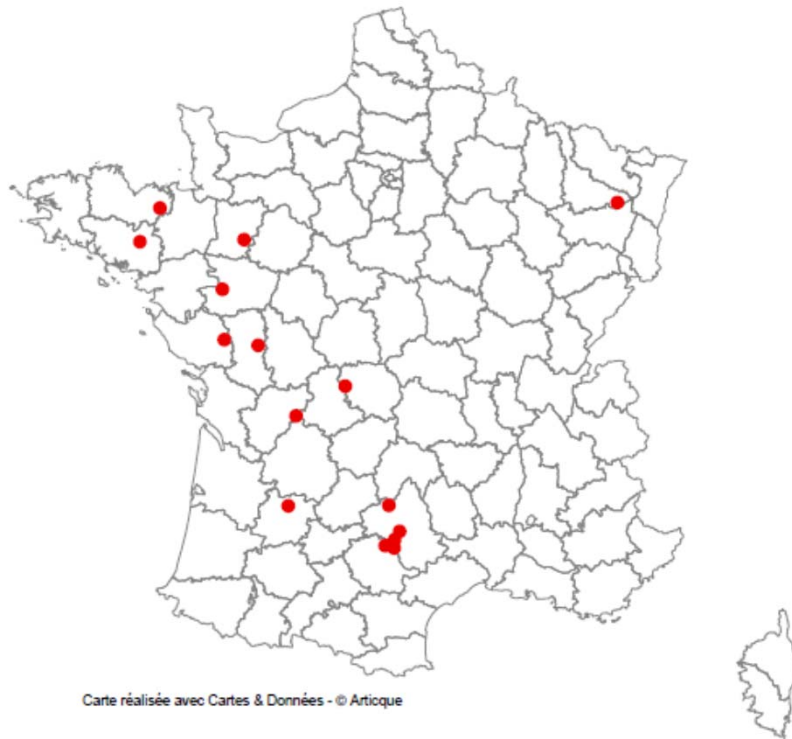
La discontinuité entre 2013 et 2014 illustre le changement d'échantillon.

Source : GEB-Institut de l'Élevage  
d'après Inosys Réseaux d'élevage

# Spécialisés ovins viande, « fourragers » intensifs

*La baisse des charges ne compense pas celle des produits*

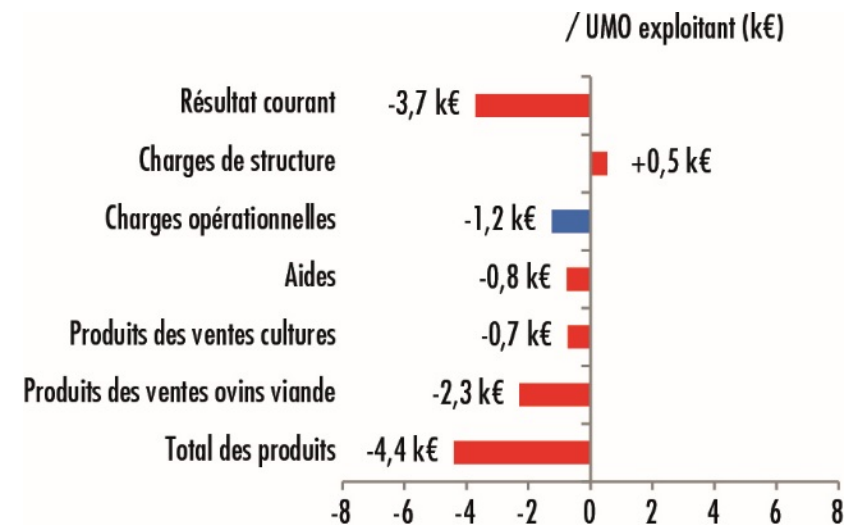
## Localisation des 15 exploitations



## DONNÉES REPÈRES

- 1,4 UMO totale dont 1,3 UMO exploitant
- 70 ha de SAU dont 54 ha de SFP
- 615 brebis allaitantes

## Résultats économiques entre 2015 et 2016



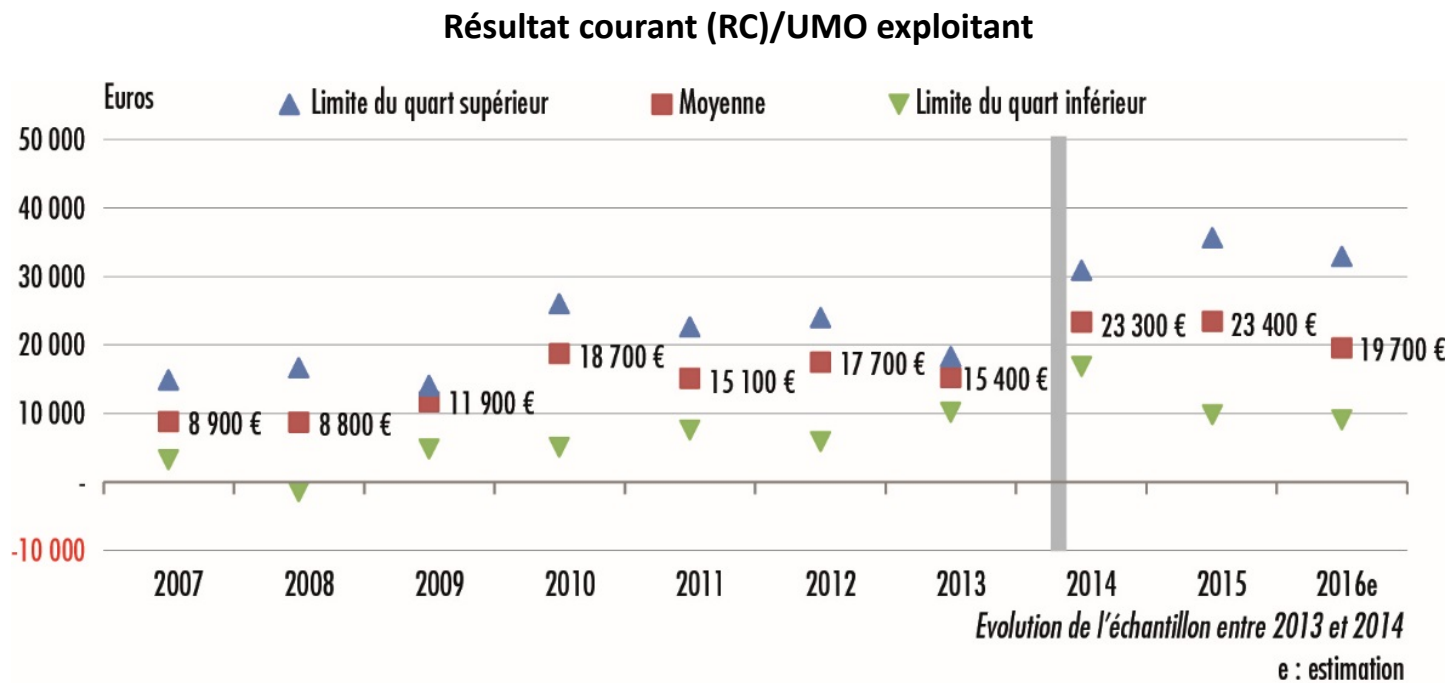
Source : GEB-Institut de l'Élevage d'après Inosys Réseaux d'élevage

# Spécialisés ovins viande, « fourragers » intensifs

*La baisse des charges ne compense pas celle des produits*

Le revenu 2016 impacté par la baisse des prix et par la convergence des aides découplées

Quart supérieur : plus productif, plus efficace, plus pâturant



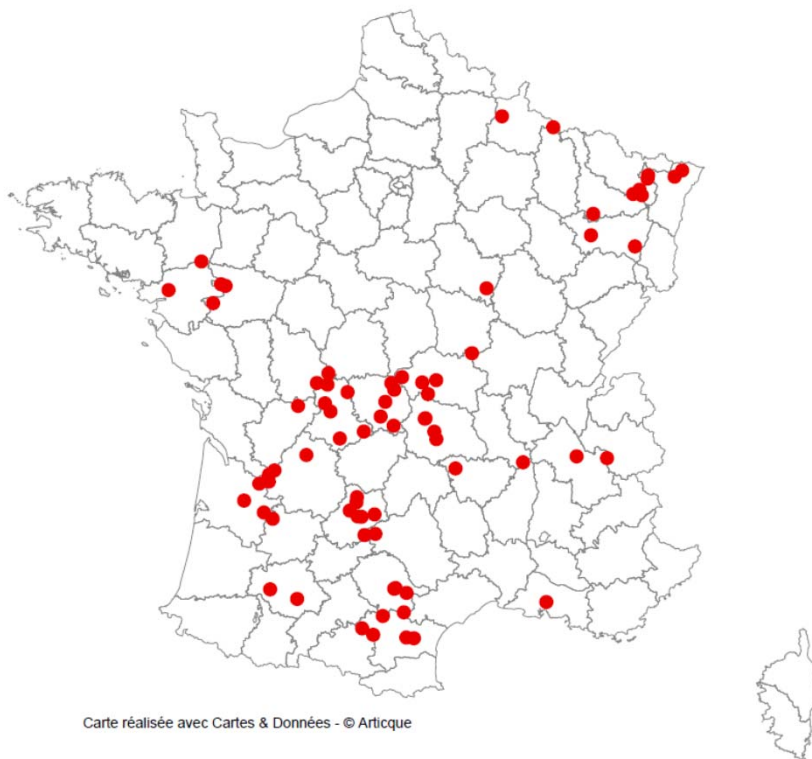
Source : GEB-Institut de l'Élevage d'après Inosys Réseaux d'élevage



# Spécialisés ovins viande, herbagers

*Quasi-stabilité du revenu, après 2 années de hausse*

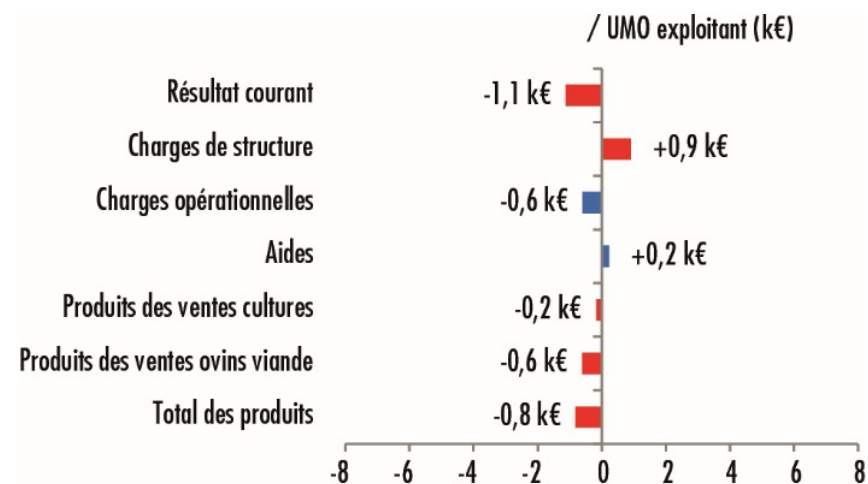
## Localisation des 74 exploitations



## DONNÉES REPÈRES

- 1,5 UMO totale dont 1,3 UMO exploitant
- 95 ha de SAU dont 85 ha de SFP
- 562 brebis allaitantes

## Résultats économiques entre 2015 et 2016



Source : GEB-Institut de l'Élevage d'après Inosys Réseaux d'élevage

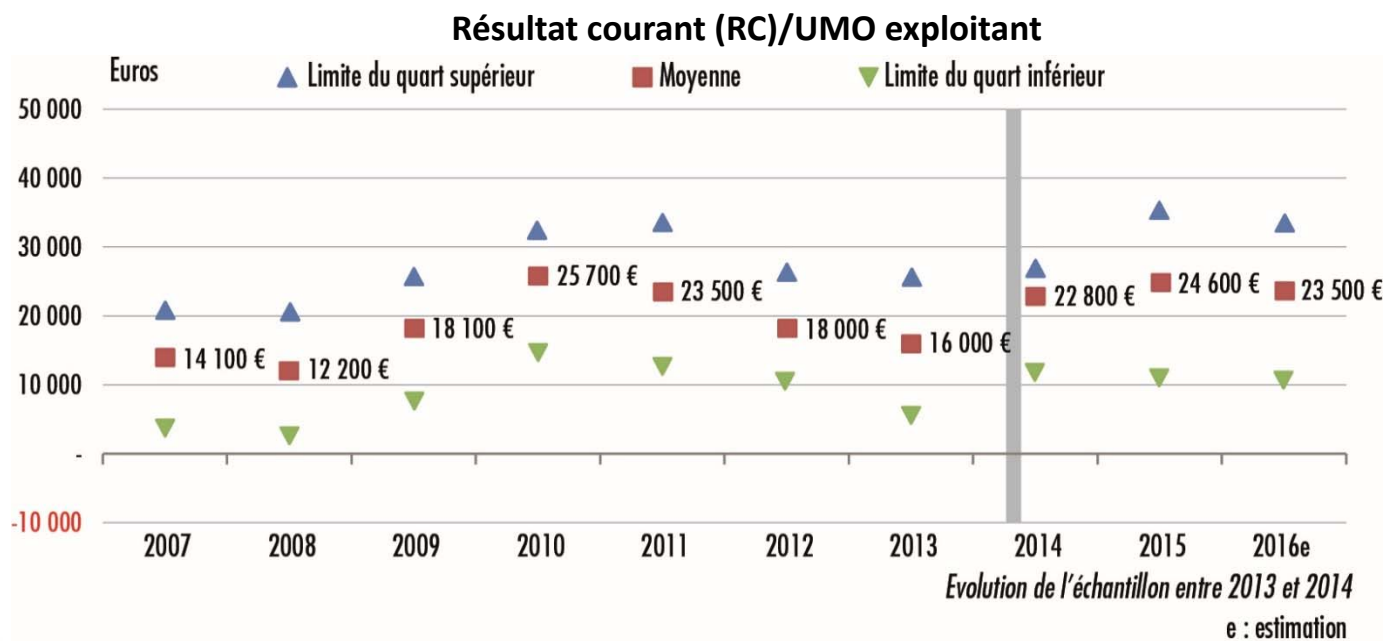


# Spécialisés ovins viande, herbagers

*Quasi-stabilité du revenu, après 2 années de hausse*

La baisse du produit affecte le revenu 2016

Quart supérieur : productivité et maîtrise des charges



Source : GEB-Institut de l'Élevage d'après Inosys Réseaux d'élevage



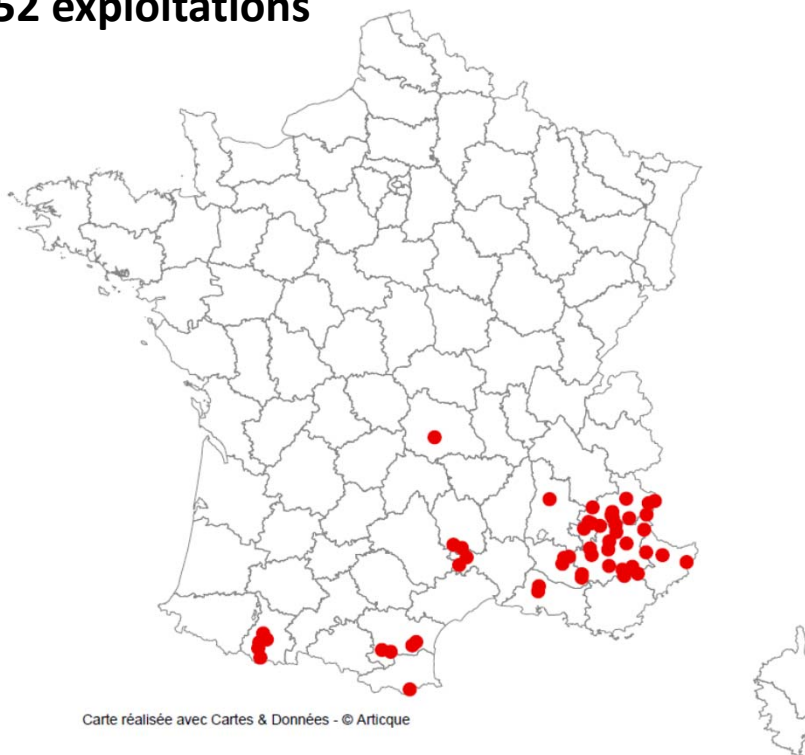
Mars 2017

13

# Spécialisés ovins viande, pastoraux

*L'amélioration du revenu se poursuit*

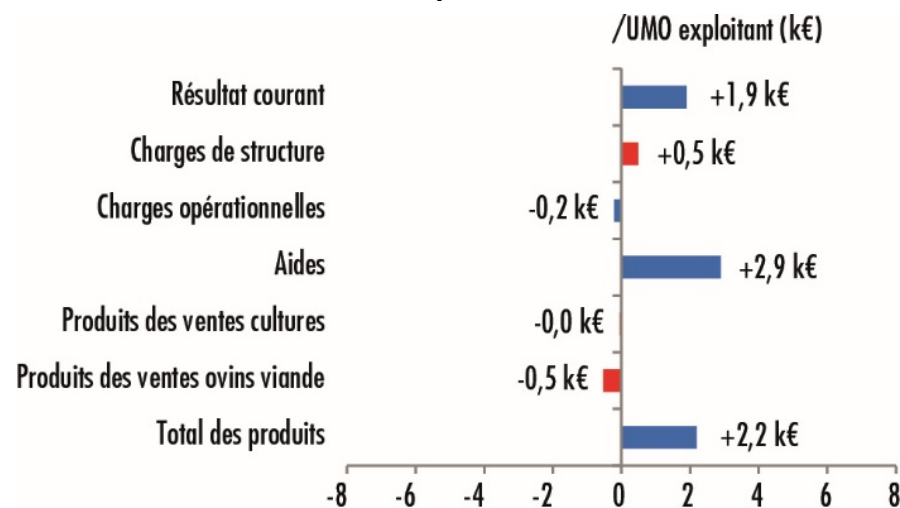
## Localisation des 52 exploitations



## DONNÉES REPÈRES

- 1,6 UMO totale dont 1,4 UMO exploitant
- 47 ha de SAU dont 41 ha de SFP, et 224 ha de parcours
- 530 brebis allaitantes

## Résultats économiques entre 2015 et 2016



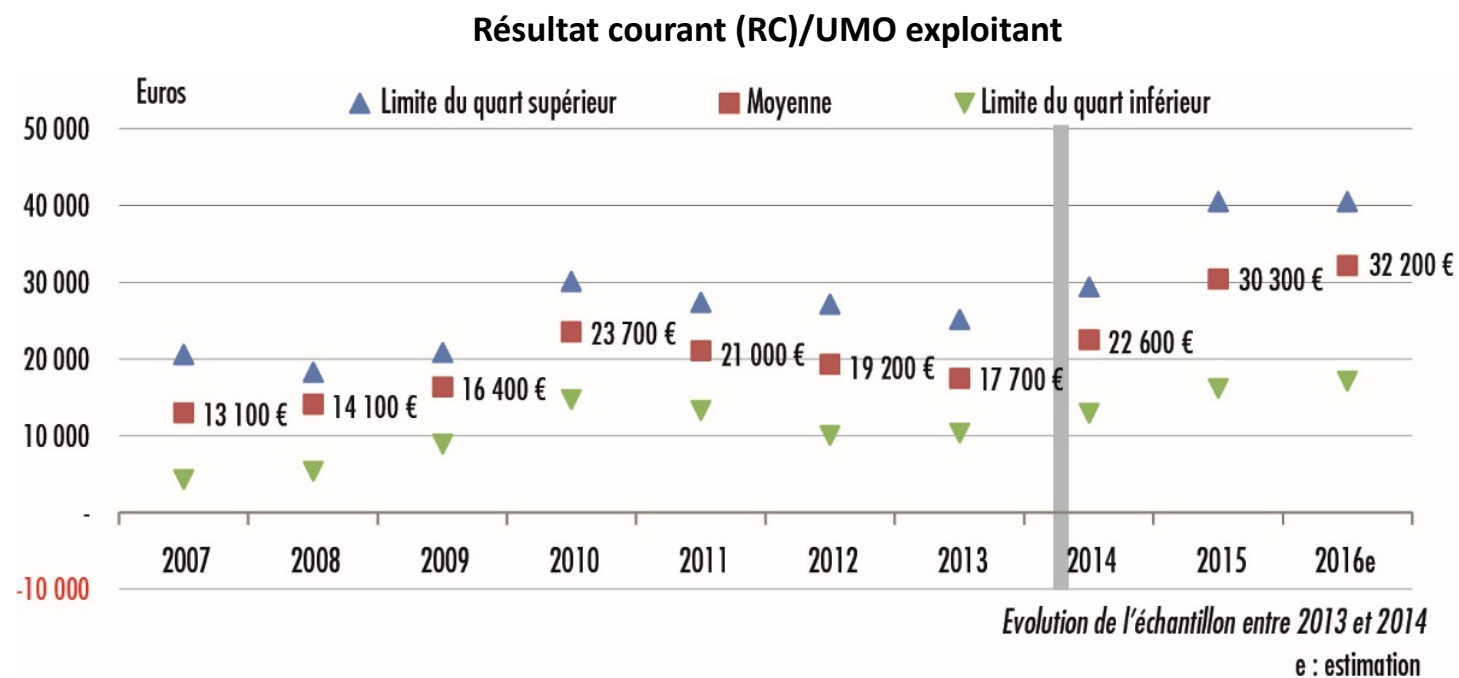
Source : GEB-Institut de l'Élevage d'après Inosys Réseaux d'élevage

# Spécialisés ovins viande, pastoraux

*L'amélioration du revenu se poursuit*

Une nouvelle progression du revenu entre 2015 et 2016

Quart supérieur : plus pastoraux et plus efficaces



Source : GEB-Institut de l'Élevage d'après Inosys Réseaux d'élevage



Mars 2017

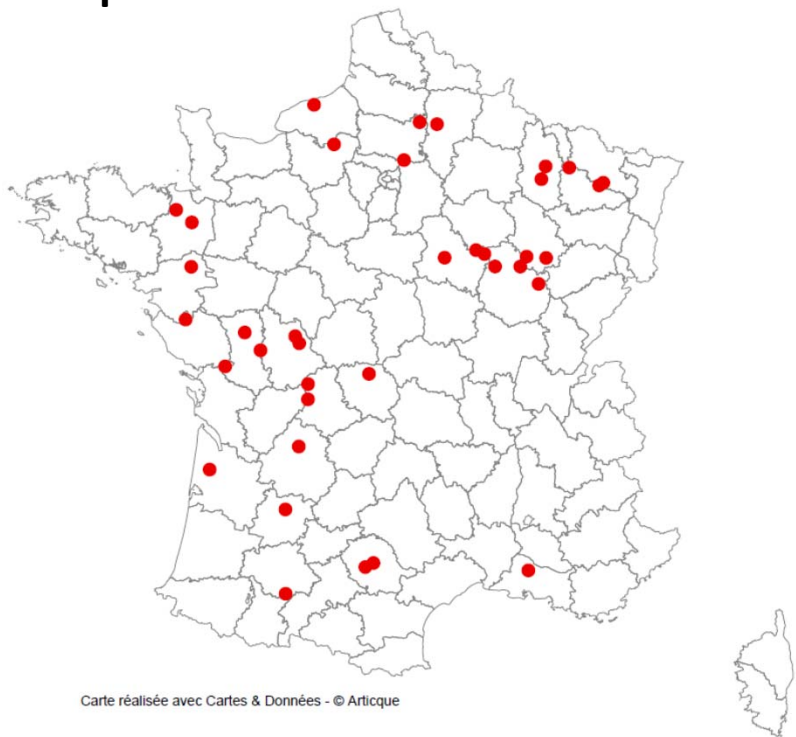
15



# Ovins viande et grandes cultures

*Chute historique des revenus*

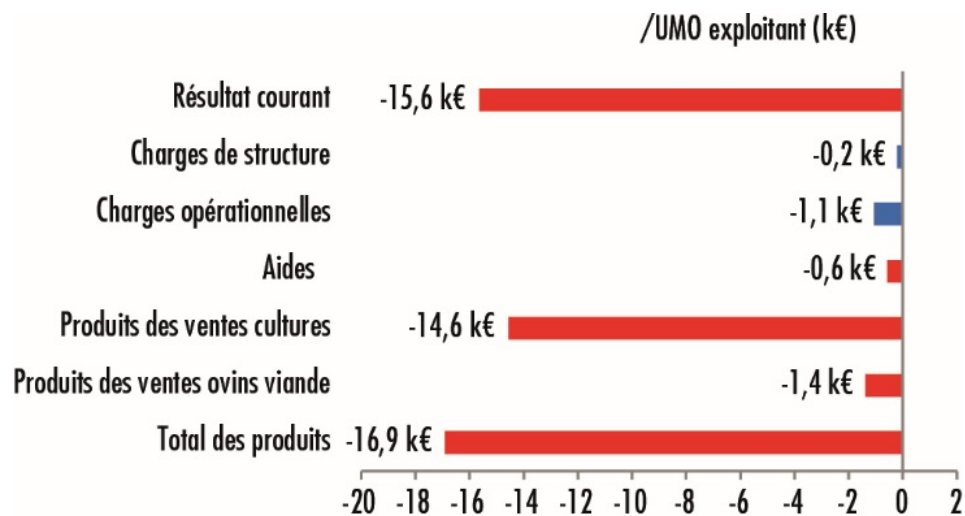
## Localisation des 37 exploitations



## DONNÉES REPÈRES

- 1,7 UMO totale dont 1,4 UMO exploitant
- 138 ha de SAU dont 53 ha de SFP
- 466 brebis allaitantes

## Résultats économiques entre 2015 et 2016



Source : GEB-Institut de l'Élevage d'après Inosys Réseaux d'élevage



Mars 2017

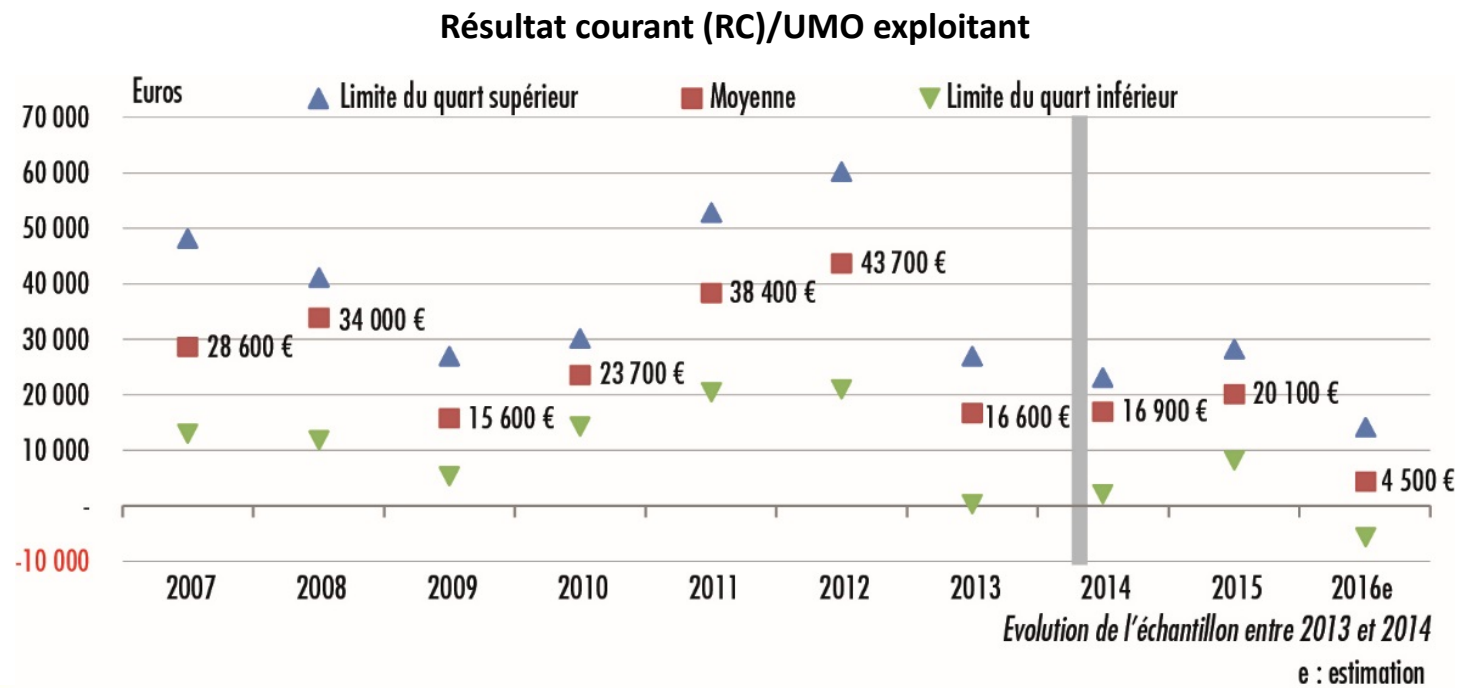
16

# Ovins viande et grandes cultures

## *Chute historique des revenus*

Rendements catastrophiques et effondrement du revenu

Quart supérieur : des ateliers ovins plus grands et plus efficaces

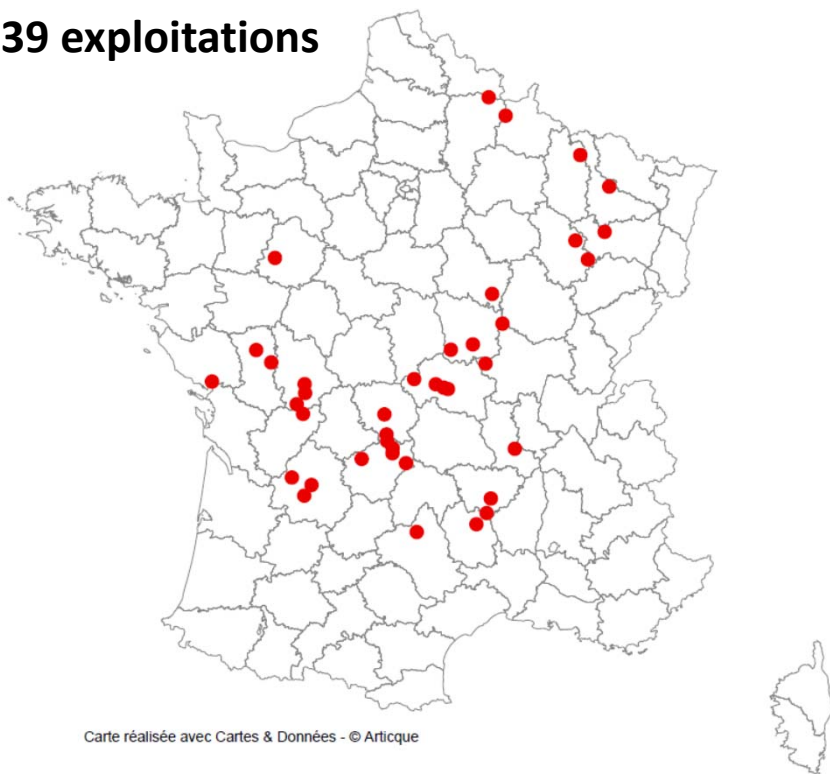


Source : GEB-Institut de l'Élevage d'après Inosys Réseaux d'élevage

# Ovins viande et bovins viande

*L'atelier ovin ne compense pas les pertes subies sur les bovins*

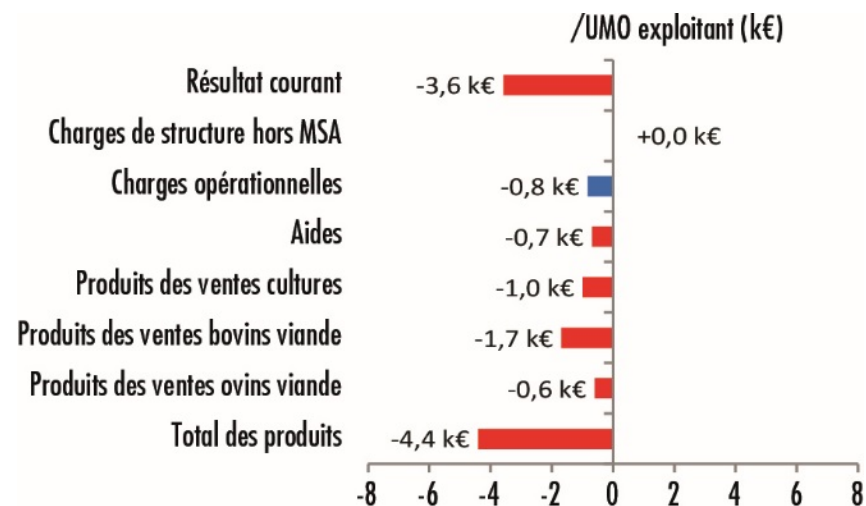
## Localisation des 39 exploitations



## DONNÉES REPÈRES

- 1,9 UMO totale dont 1,5 UMO exploitant
- 142 ha de SAU dont 122 ha de SFP
- 423 brebis allaitantes et 52 vaches allaitantes

## Résultats économiques entre 2015 et 2016



Source : GEB-Institut de l'Élevage d'après Inosys Réseaux d'élevage

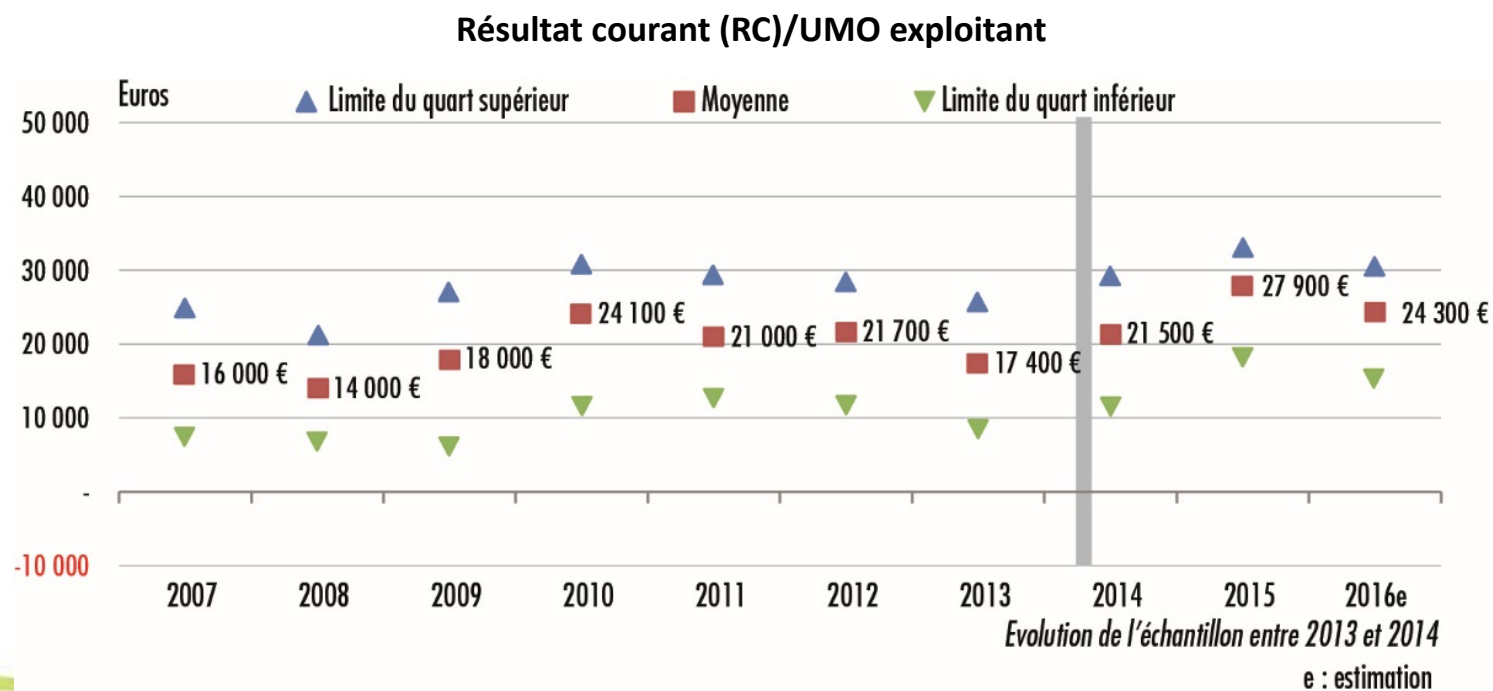


# Ovins viande et bovins viande

*L'atelier ovin ne compense pas les pertes subies sur les bovins*

Tous les produits sont à la baisse

Quart supérieur : orientation ovine et efficience



Source : GEB-Institut de l'Élevage d'après Inosys Réseaux d'élevage

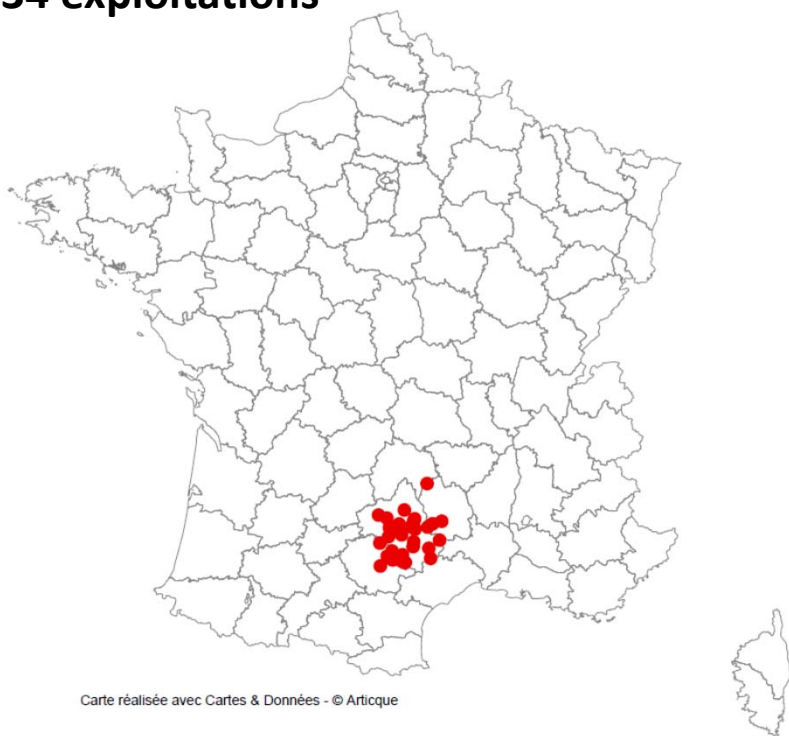
Mars 2017

19

# Ovins laitiers, livreurs du Rayon de Roquefort

*L'augmentation de la production laitière vient conforter le revenu*

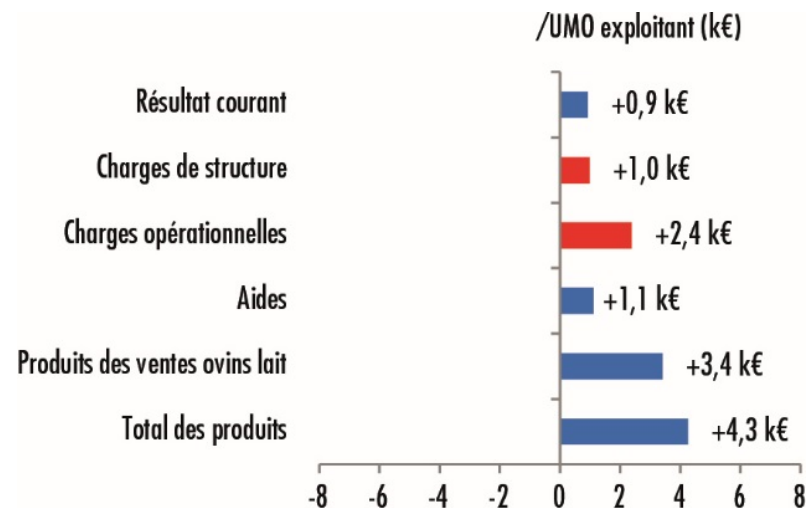
## Localisation des 34 exploitations



## DONNÉES REPÈRES

- 2,3 UMO totale dont 1,8 UMO exploitant
- 87 ha de SAU dont 65 ha de SFP
- 411 brebis laitières, 112 600 litres de lait livrés
- 76 % d'exploitations spécialisées

## Résultats économiques entre 2015 et 2016



Source : GEB-Institut de l'Élevage d'après Inosys Réseaux d'élevage



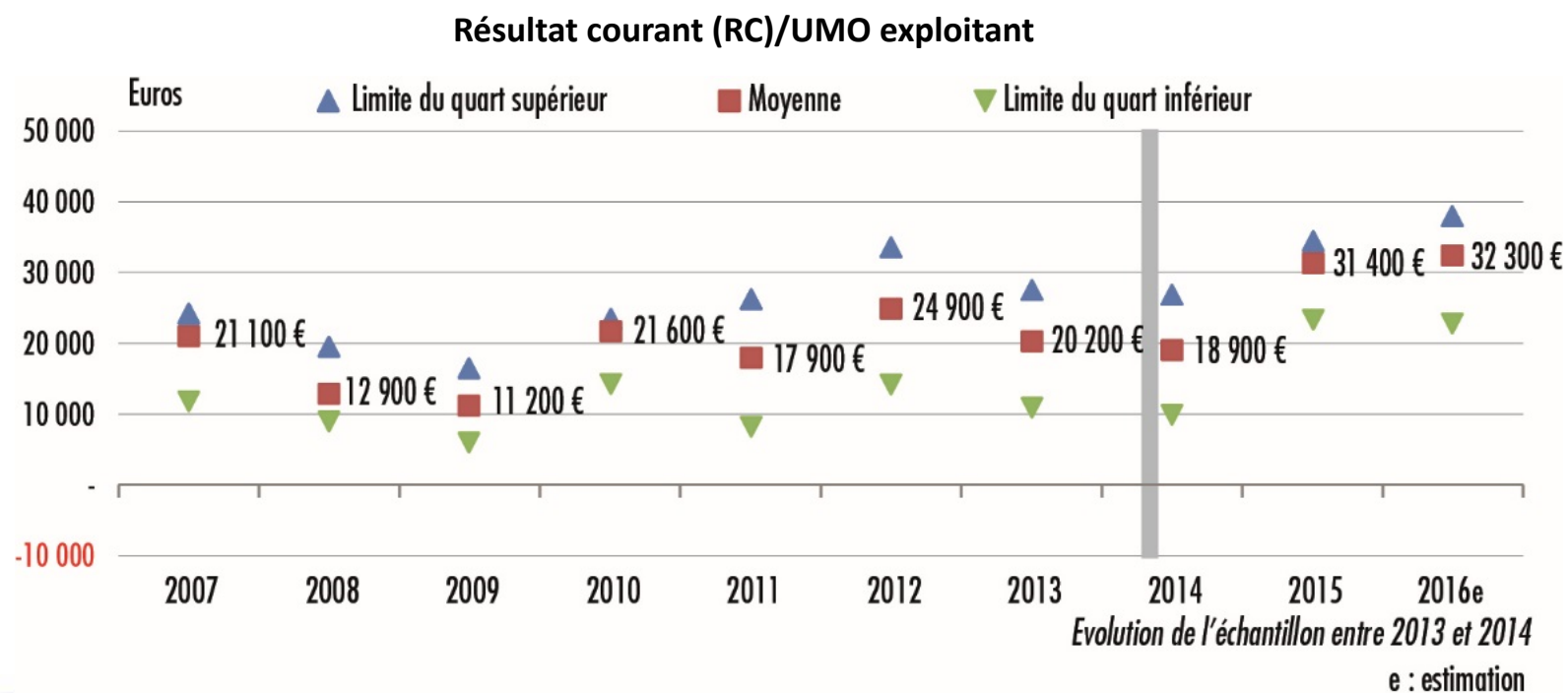


# Ovins laitiers, livreurs du Rayon de Roquefort

*L'augmentation de la production laitière vient conforter le revenu*

Nette progression des volumes de lait produit

Quart supérieur : plus spécialisés et plus économes



Source : GEB-Institut de l'Élevage d'après Inosys Réseaux d'élevage



# Ovins laitiers, livreurs des Pyrénées-Atlantiques

*Le résultat courant passe la barre des 20 000 € par UMO exploitant*

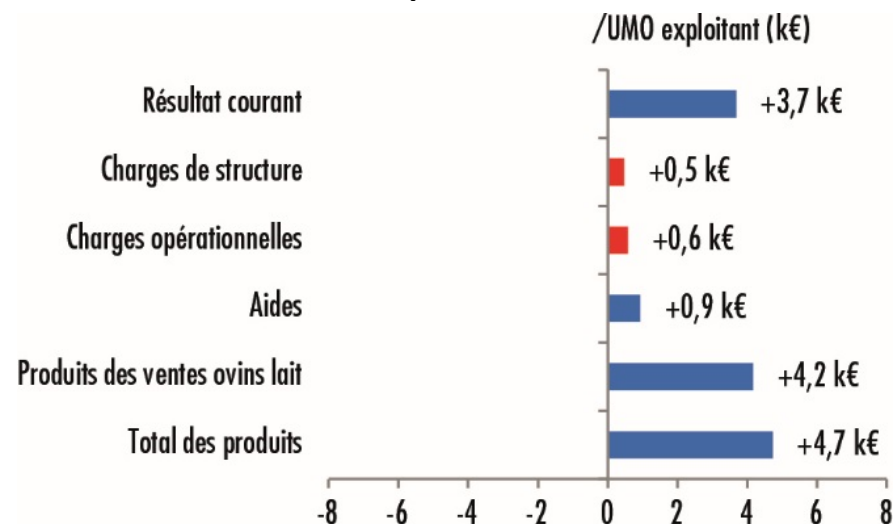
## Localisation des 19 exploitations



## DONNÉES REPÈRES

- 1,8 UMO totale dont 1,5 UMO exploitant
- 35 ha de SAU dont 34 ha de SFP
- 362 brebis laitières, 60 500 litres de lait livrés
- 74 % d'exploitations mixtes (19 VA)

## Résultats économiques entre 2015 et 2016



Source : GEB-Institut de l'Élevage d'après Inosys Réseaux d'élevage



Mars 2017

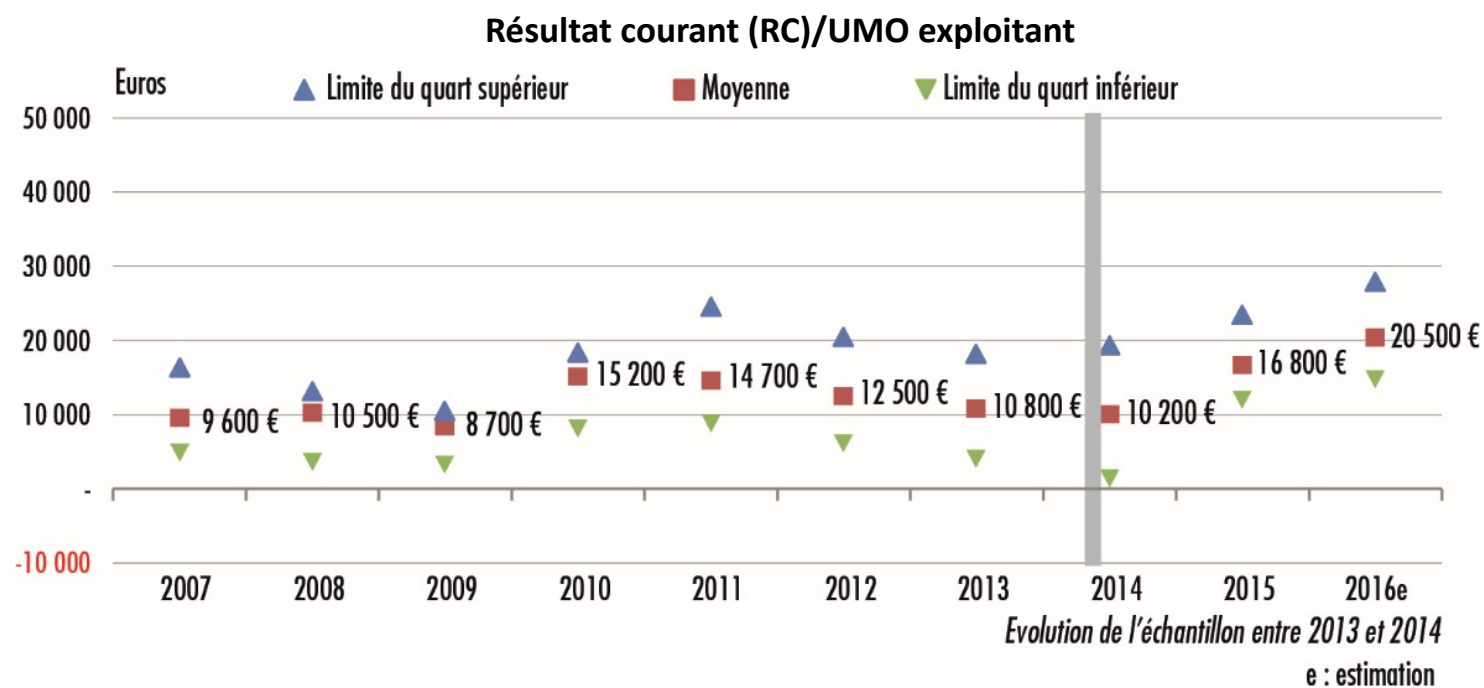
22

# Ovins laitiers, livreurs des Pyrénées-Atlantiques

*Le résultat courant passe la barre des 20 000 € par UMO exploitant*

Nette augmentation des volumes de lait livré

Quart supérieur : une meilleure maîtrise des charges de structure



Source : GEB-Institut de l'Élevage d'après Inosys Réseaux d'élevage

Mars 2017

23



# Contributeurs

Cette publication a mobilisé :

- Estimation des revenus ovins :
- Filière allaitante : Philippe ALLAIX (CA 42), Nathalie AUGAS (16), Maeva ANTHEME (CA 26), Hélène BAUDOUX (CA 38), Mélanie BEAUMONT-VERNIERE (CA 63), Dominique CANDAU (CA 88), Pascal CARILLET (CA 55), Gilles CLENET (CA 44), Marie-Line BARJOU (CA 87), Marine ROSSELLE (CA 52), Sylvie PRUVOST (CA 76), Dominique DELMAS (CA 12), Catherine DELVALLE (CA 02), Sylvie DENIS (CA 19), Camille DUCOURTIEUX (CA 24), Jean-Pierre DUGAT (CA 33), Mélisande CARPENTIER (CA 59-62), Benoît ESMANGIAUD (CA 06) Laurent FICHET (CA 49), Emma DIELENSEGER (CA 46), Alain GOUEDARD (CRA Bretagne), Béatrice GRIFFAULT (CA 86), Gérard HOPPENREYS (CA 79), Sonia CROCHET (CA 47), Laurent KELLER (CA 54), Elodie LAGIER (CA 05), Pascal MARTIN (CA 65), Yves LE BOULBIN (Alysé), Gérald MARTY (CA 30), Jean-Pierre MARY (CA 04), Anne-Julie METIVIER (EDE 81), Stéphane MIGNE (CA 85), Jean-Claude BAUP (CA 32), Lucien Pages (CRA Occitanie), Elodie PIERRE (CA 84), Philippe POUCHERET (CA 11), Stéphane PYPE (CA 60), Christophe RAINON (CA 58), Aline ROULEAU (CA 08), Fanny SAUGUET (CA 13), Jean-Pierre SAULET-MOES (CAA 67-68), Danielle SENNEPIN (CA 23), Christelle VAILLANT (CA 57), François VALENTIN (CA 48), Fabrice VASSORT (CA 43), Bernadette VIGNAUD (CA 03).
- Filière laitière : Isabelle HAICAGUERRE (CA 64), Maïder LAPHITZ (CA 64), Sandrine MERLIN (CA 64), Claudine MURAT (CA 12), Nathalie RIVEMALE (CA 48), Vincent DOYHENARD (CA 64), Mathias DUHART (CA 64), Beñat GONZALEZ (CA 64), Bruno LIQUIERE (Confédération de Roquefort), Jean-Claude MATHIEU (EDE 81), Gilles NOUBEL (UNOTEC).
- Institut de l'Élevage : BATAILLE Jean-François, CAILLEAU Louis-Marie, DE BOISSIEU Catherine, JOUSSEINS Carole, SAGET Gilles, SERVIERE Gérard, VENINEAUX-DELVALLE Catherine
- Les éleveurs suivis dans le cadre des Réseaux d'élevage.

# Rédacteurs

Cette publication a mobilisé :

- Département Economie de l'Institut de l'élevage:  
BELLET Vincent, CARLIER Marie, MILET Germain, MORIN  
Emmanuel

## En savoir plus

Vincent BELLET : [vincent.bellet@idele.fr](mailto:vincent.bellet@idele.fr)

Emmanuel MORIN : [emmanuel.morin@idele.fr](mailto:emmanuel.morin@idele.fr)